

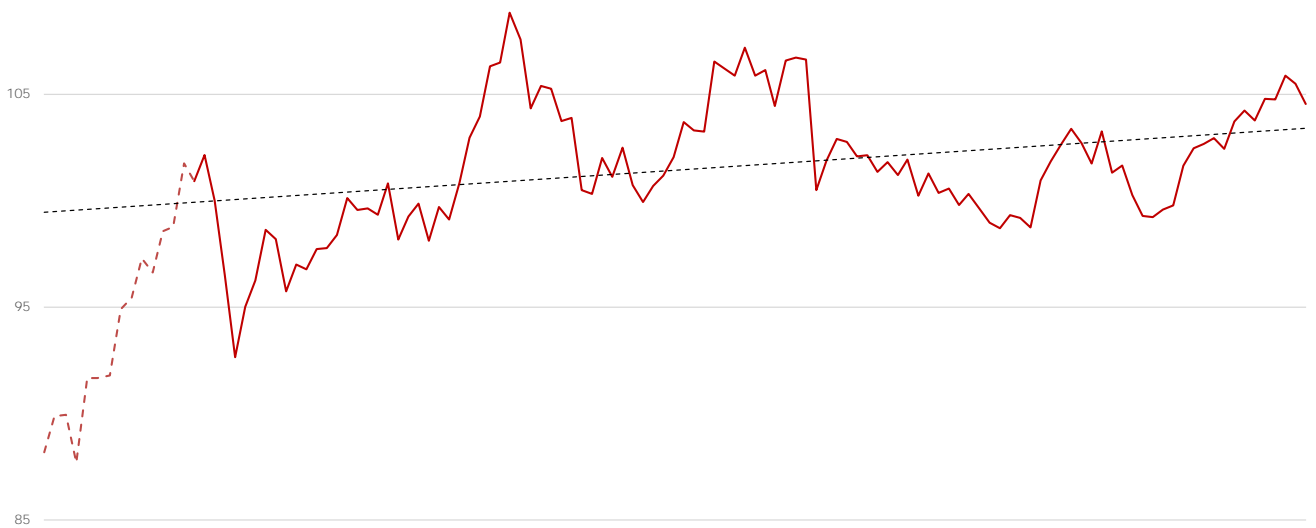


AURYN ABSOLUTE RETURN. EL FONDO.

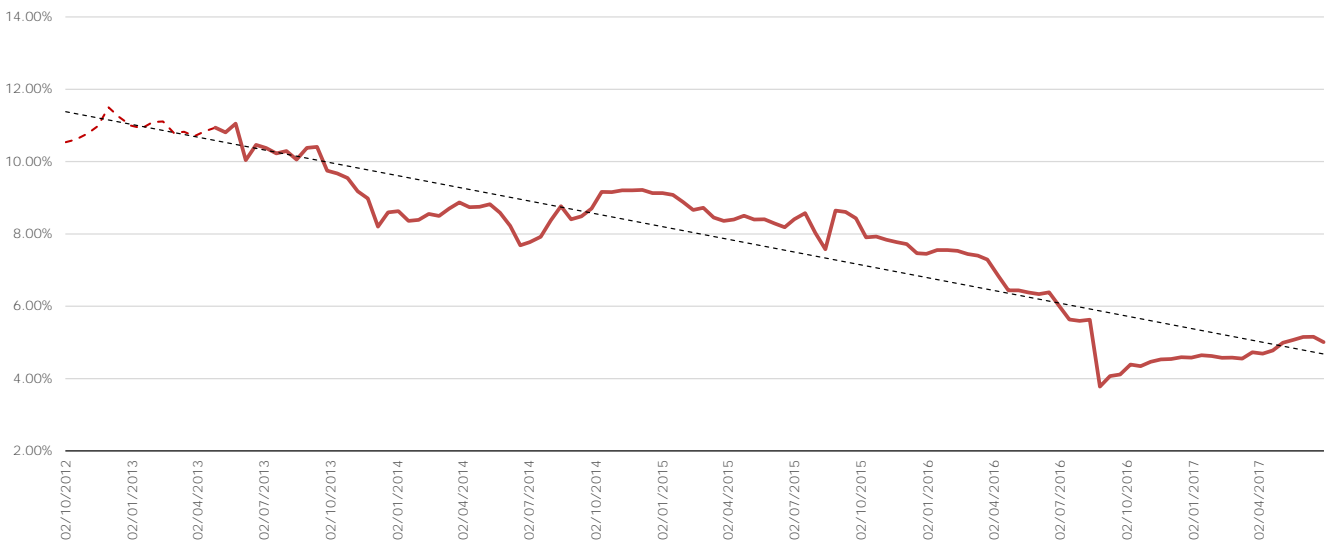
DESCRIPCIÓN

Auryn Absolute Return SICAV SIF es un fondo multiestrategia de retorno absoluto con enfoque cuantitativo. El fondo está enfocado a la obtención de retornos positivos de manera estable sin correlación con la renta variable. Tiene la volatilidad del Bund alemán como objetivo pero no tiene riesgo de tipos, convirtiéndose en alternativa a la renta fija. Está compuesto por seis estrategias de retorno absoluto de diseño propio controladas por una metaestrategia que les asigna ponderaciones dinámicamente, reduciendo la volatilidad del conjunto y adaptándose a las distintas rotaciones de mercado de manera regular.

EVOLUCIÓN DEL FONDO



EVOLUCIÓN DE LA VOLATILIDAD



*Línea discontinua corresponde a Proforma
Para más información estaremos encantados de atenderle en el +346 54 78 54 35.

COMENTARIO DEL MES

Junio 2017

Junio vuelve a ser un mes mixto, donde la subida de tipos de la Fed acabó dejando plano al S&P mientras que Nasdaq y Eurostoxx cayeron alrededor del 3%. A Europa le influyó el aviso de tapering del BCE, quedándose en un 4,08% para el primer semestre.

Auryn Absolute Return (AAR) ha tenido un performance negativo en el mes del -0,88%, acumulando un +4,78% en la primera mitad de año con la misma volatilidad de un bono y sin correlación con los mercados.

Los retornos positivos se reparten entre todas las estrategias y todos los activos. Las entradas en AAR en correcciones (bajo su línea de regresión) siguen mostrándose puntos óptimos.

La volatilidad sigue en su zona objetivo (5,05%) gracias al trabajo diario de desarrollo de nuevas estrategias y mejora de las existentes. La neutralidad se mantiene (beta 0,28), mostrando alta resistencia frente a movimientos adversos de mercado.

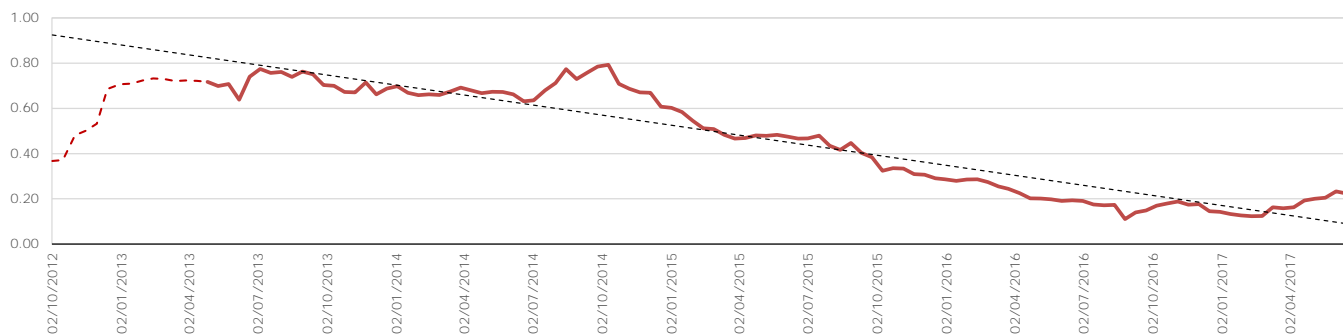
Como es habitual no hacemos previsiones sobre el mercado, nos limitamos a gestionar los movimientos de los mercados a través de estrategias cuantitativas.

VL	104.55
% Variación último mes	-0.88%
% Variación desde lanzamiento	4.55%
Rentabilidad YTD	4.78%
Rentabilidad 3 meses	0.43%
Rentabilidad 6 meses	4.78%
Rentabilidad 12 meses	3.56%
Volatilidad 12 meses	5.01%
Ratio Sharpe 12 meses (0%)	0.71
Beta 12 meses	0.28
Volatilidad anualizada desde lanzamiento	8.14%

TABLA DE RENTABILIDADES MENSUALES

	ENE	FEB	MAR	ABR	MAY	JUN	JUL	AGO	SEP	OCT	NOV	DIC	AÑO
2014	-1.81%	1.72%	0.12%	1.13%	3.81%	1.85%	1.00%	-2.25%	-1.30%	-2.84%	0.67%	-0.94%	0.66%
2015	0.51%	2.49%	-0.43%	2.87%	0.55%	0.48%	-0.53%	-5.84%	2.56%	-0.62%	-0.77%	0.45%	2.00%
2016	-0.65%	-0.69%	-0.43%	-1.50%	0.48%	1.83%	1.67%	0.76%	-0.54%	-1.53%	-1.67%	0.17%	-2.12%
2017	2.70%	0.44%	1.15%	0.58%	0.74%	-0.88%							4.78%

BETA 12M ROLLING



*Línea discontinua corresponde a Proforma

PARÁMETROS HISTÓRICOS

Volatilidad máxima	11.64%
Volatilidad mínima	2.84%
Meses en positivo	58.82%
Retorno medio mensual	0.11%

Retorno medio meses positivos	1.43%
Retorno medios meses negativos	-1.78%
% meses positivos con mercados positivos	75.00%
% meses positivos con mercados negativos	20.00%

COMENTARIO DE LAS ESTRATEGIAS

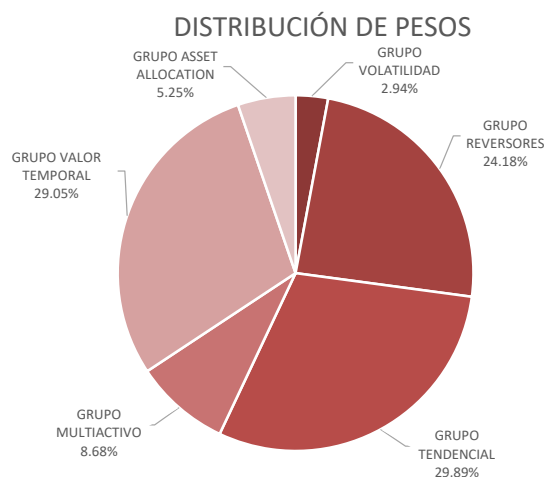
Junio 2017

El conjunto actual de estrategias es el mejor desde el inicio del fondo, no sólo por su capacidad de preservar capital sino por su potencial incluso en mercados laterales.

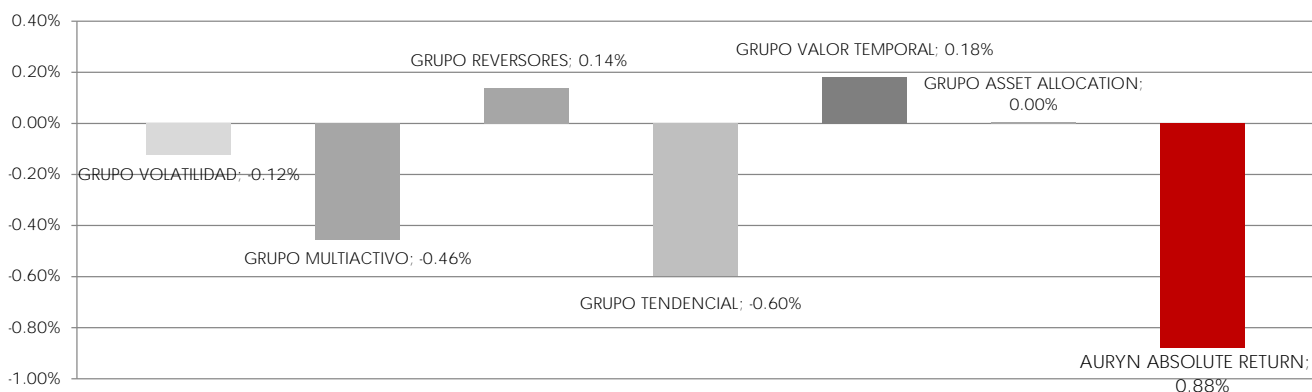
El grupo que más retorno ha aportado al conjunto ha sido el GRUPO VALOR TEMPORAL, que con un 29,05% de peso ha aportado un 0,18% al fondo. El grupo que peor comportamiento ha registrado ha sido el GRUPO MULTIACTIVO, restando un 0.46% al conjunto.

La incorporación las nuevas estrategias de valor temporal con un importante peso en el fondo suponen una gran mejora en el la convexidad del fondo, especialmente en periodos sin tendencias extremas.

Las entradas en AAR por debajo de la línea de regresión han sido históricamente excelentes.



PERFORMANCE ATTRIBUTION



DESCRIPCIÓN DE LAS ESTRATEGIAS

GRUPO VOLATILIDAD: Estrategias que se benefician aprovechando distintos aspectos de los derivados sobre índices de volatilidad, como su distribución de retornos asimétrica, su correlación negativa con los mercados y su comportamiento en contango.

GRUPO REVERSORES: Estrategias que se benefician adoptando de manera sistemática una posición contraria a los movimientos extremos, ya sean al alza o a la baja, sobre cinco índices amplios.

Grupo TENDENCIALES: Estrategias Market Neutral que invierten en renta variable de Estados Unidos (con cobertura de la divisa) y de Europa. Utilizan criterios fundamentales y técnicos complementados con criterios técnicos de entrada y salida. La neutralidad se obtiene a través de una cobertura dinámica de la beta con respecto al mercado, por lo que se busca obtener rendimiento a través del Alpha aportado por el diseño de las estrategias.

GRUPO MULTIACTIVO: La estrategia invierte de manera totalmente neutral en un universo diversificado de activos, aplicando modelos cuantitativos que aprovechan el carry de distintos vencimientos.

GRUPO VALOR TEMPORAL: Estrategias que persiguen obtener rendimientos derivados de la pérdida de valor temporal de las opciones sobre índices, reduciendo la beta del conjunto del fondo.

GRUPO ASSET ALLOCATION: Estrategia que selecciona fondos de inversión de terceros, con el objetivo de diversificar por clase de activos y por estilos de gestión.

La asignaciones de ponderaciones para cada grupo de estrategias se realiza a través de una Metaestrategia, que asigna ponderaciones de forma dinámica, ajustando la volatilidad del conjunto y adaptándose a las distintas situaciones de mercado de manera constante con el objetivo de obtener rendimientos positivos de manera estable descorrelacionados con los movimientos de los mercados.

FONDO	Clase A	Clase B
ISIN	LU0890547374	LU0890547705
Ticker Bloomberg	AASABRA:LX	AASABRB:LX
Comisiones Suscripción /Reembolso	0% / 0%	0% / 0%
Mínimo inicial / siguientes	1M€ / 50.000€	125.000€ / 10.000€
Advisory fee Fijo / Éxito	1% / 10%	2% / 10%
Liquidez	Semanal	
Cut Off Ordenes	Viernes 12:00 mediodía	
Divisa	EUR	
Management Company	Andbank Asset Management Luxembourg	
Auditor Company	Deloitte Luxembourg	
Domicilio del fondo	Luxemburgo	

CONSIDERACIONES DE RIESGO

Las inversiones en mercados financieros siempre pueden conllevar, entre otros, un riesgo del mercado, de tipo de interés, de tipo de cambio, de crédito, de liquidez, de concentración, etc., y no son aptas para cualquier inversor.

Por esta razón tanto las inversiones financieras en general como las mostradas en el presente documento pueden estar sujetas a los anteriores riesgos tanto de forma directa como forma indirecta a través de sus inversiones en otros vehículos de inversión colectiva.

Como consecuencia pueden presentar una alta volatilidad y el capital inicial no está garantizado, por tanto los inversores no necesariamente podrán reembolsar una cantidad superior a la invertida en cualquier momento. Rentabilidades pasadas no son garantía de futuras ganancias.

*El presente documento es meramente informativo y no debe entenderse como recomendación de inversión. Auryn Funds aconseja recabar toda la información puesta a su disposición y consultar con su asesor financiero independiente la conveniencia de cualquier inversión financiera con respecto a sus objetivos de inversión específicos, situación financiera y necesidades particulares.

DISCLAIMER

Los contenidos del presente documento están dirigidos únicamente a público profesional y no están concebidos ni dirigidos a público no profesional ni a aquellas personas o entidades que residan en jurisdicciones donde sus contenidos no se encuentren autorizados. El presente documento ha sido elaborado con la finalidad de proporcionar información general sobre la materia objeto del mismo. La información aquí contenida está sujeta a cambios sin previo aviso.

Esta publicación no constituye una oferta o recomendación de compra o de venta de Auryn Absolute Return SICAV SIF o de los valores que en ella pudieran ser mencionados. Cualquier decisión de inversión presente o futura deberá tener en cuenta toda la información pública existente sobre la misma y atendiendo a la documentación registrada en su momento en la Commission de Surveillance du Secteur Financier (CSSF) y disponible gratuitamente en Andbank Asset Management Luxembourg y en Auryn Funds en sus oficinas o a través de sus sitios web. La información contenida ha sido recopilada de buena fe y de fuentes que consideramos fiables, pero no garantizamos la exactitud de la misma, la cual puede ser errónea, incompleta o presentarse condensada. Información estrictamente privada y confidencial, no reproducible bajo ningún medio salvo autorización expresa.